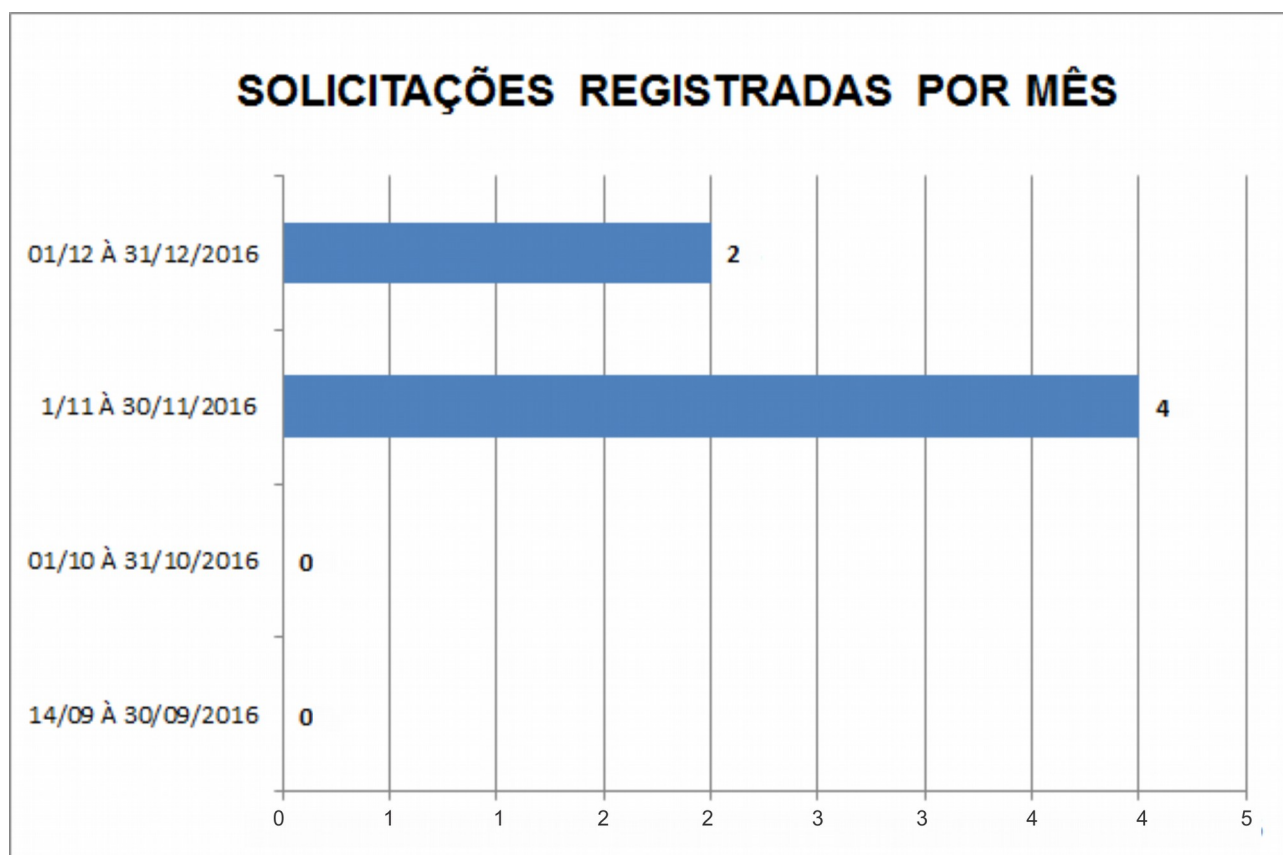


Relatório Estatístico do SIC

Unidade: Todas.

Período: 14.09.2016 à 31.12.2016



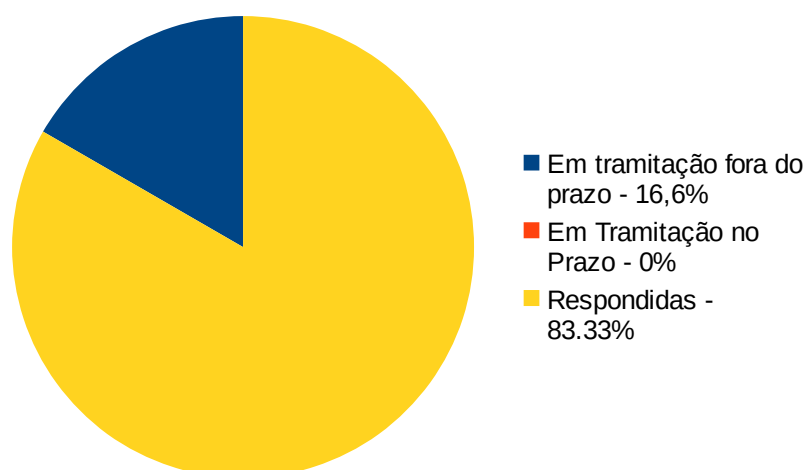
Evolução mensal da quantidade de solicitações de acesso à informação

Mês	Quantidade de Solicitações	Evolução mensal
Setembro/2016	0	-
Outubro/2016	0	-
Novembro/2016	4	400%
Dezembro/2016	2	-

Total de solicitações: 6

Média mensal de solicitações: 1,5

Situação e característica das solicitações de acesso à informação



Status	Quantidade
Em tramitação fora do prazo	1
Em tramitação no prazo	0
Respondidas	5

Características das solicitações de acesso à informação

Total de solicitações: 6

Total de solicitantes: 6

Solicitações por solicitante: 1,0

Maior número de solicitações feitas por um solicitante: 1

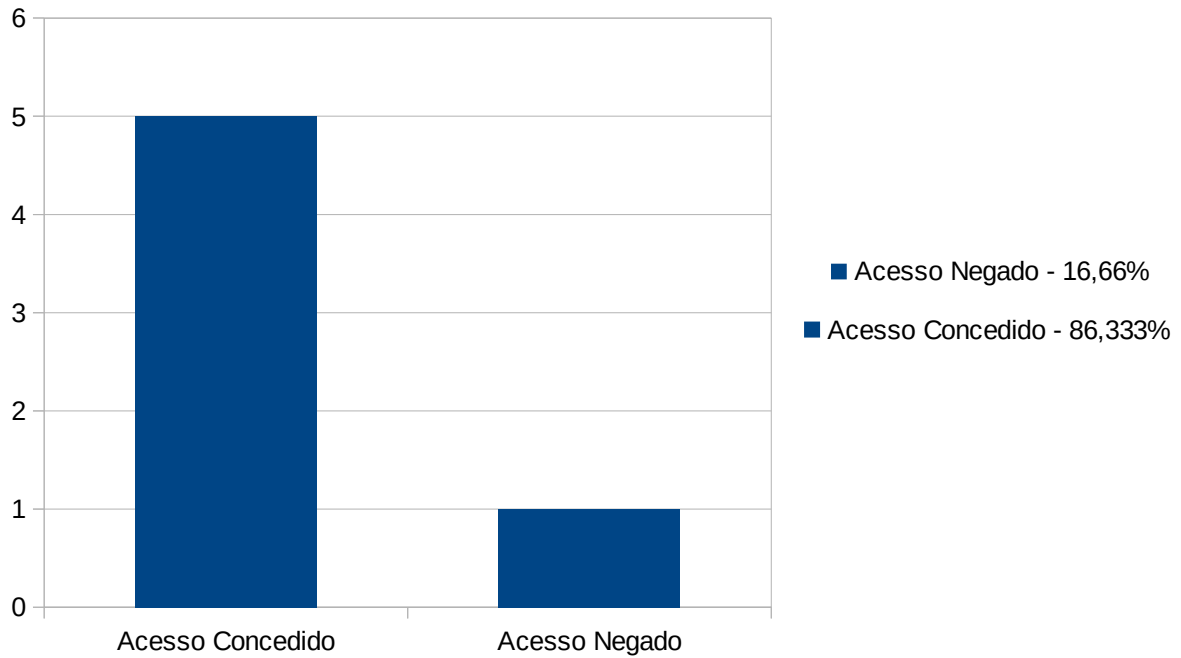
Solicitantes com uma única solicitação: 6,0

Resposta às solicitações de acesso à informação

Tempo médio pra responder: 2,00 dias

Solicitações prorrogadas: 0

% solicitações prorrogadas: 0,00%



Motivos de negativas de respostas			
Descrição	Quantidade	%	% de solicitação
Solicitação genérica	1	100,00%	16,67%

Formas de envio de resposta		
Forma de resposta	Quantidade	% de solicitações
E-mail	3	50,00%
Buscar presencialmente	0	0,00%
Telefone	2	33,30%

Perfil dos solicitantes

Tipos de solicitante		
Tipo de pessoa	Quantidade	%
Pessoa Física	4	66,66%
Pessoa Jurídica	2	33,33%

Gênero		
Masculino	4	66,66%
Feminino	2	33,33%