



Ata nº 145/2024

Aos vinte e seis dias do mês de março de dois mil e vinte e quatro, reuniram-se os conselheiros do RPPS, a reunião deu-se início às 13:30 horas, para a reunião para tratar da análise do Balanço do exercício de 2023. Estando presentes o Presidente do Conselho Sr. Everaldo Lima Gonçalves, os conselheiros do RPPS Marcio Lopes, Valdiva Ceschini e Sandro Klain, além do integrante do Comitê de Investimentos o coordenador Marcelo Belmudes e de forma online Norma Feijó, Viviane Geisler Nunes e Lasie Winkel. Em análise aos demonstrativos da Receita anual do exercício 2023, foi informado o valor de R\$ 22.173.248,52 (vinte e dois milhões, cento e setenta e três mil, duzentos e quarenta e oito reais e cinquenta e dois centavos), o demonstrativo da despesa anual, foi informado o valor de R\$ 7.476.928,41 (sete milhões, quatrocentos e setenta e seis mil, novecentos e vinte e oito reais e quarenta e um centavos), o valor em conta corrente em 31/12/2023, é de R\$ 107.192.122,41 (cento e sete milhões, cento e noventa e dois mil, cento e vinte e dois reais e quarenta e um centavos). Após análise foi aprovado por unanimidade pelos conselheiros os relatórios do exercício de 2023, pois eles representam a verdade sobre os lançamentos de receitas e despesas do Fundo de Previdência, com a **RESSALVA** nos seguintes itens: o município segue com atraso nos pagamentos dos parcelamentos do RPPS, os parcelamentos nº 699, 700, 702, 703, 704, 705, 706 e 733/2018, estão com doze parcelas em atraso, as parcelas nº 53 até a parcela nº 64, sendo que o poder executivo seguiu pagando o parcelamento a partir da parcela nº 65, ficando uma lacuna sem pagamento. **RESSALVAMOS** que as contribuições dos servidores inativos que superam o teto do Regime Geral que incidem contribuição, está sendo recolhido a parte dos servidores inativos. E o município não está recolhendo a parte patronal, conforme determina o Art 19 da lei nº 1875/2018. O parcelamento nº 198/2022 tem seis parcelas em atraso, as parcelas nº 09 até nº 14, e o poder executivo seguiu pagando a partir da parcela nº 15, ficando uma lacuna sem pagamento. O cálculo atuarial está em atraso desde 2020. O poder executivo está com a alíquota parte patronal desatualizada desde janeiro de 2022, conforme Lei Municipal nº 1849/2018, deveria ter sido alterada a alíquota para recuperação do passivo atuarial em mais 1,04% (um vírgula zero quatro por cento), passando para 34,17% (trinta e quatro vírgula dezessete por cento), no exercício de 2023, mas continua sendo repassado a alíquota de 32,09% (trinta e dois vírgula zero nove por cento), na folha de pagamento dos servidores. **SALIENTANDO** que o Poder Legislativo está repassando a alíquota da parte patronal de acordo com o que estabelece a Lei 1849/2018, cumprindo os percentuais estabelecidos. Os valores das partes patronais estão atrasados dos seguintes meses: parte do valor da parte patronal da folha de pagamento de outubro/23, novembro/23, dezembro/23 e décimo terceiro salário/23, não foram repassados. Os valores das partes patronais referentes as competências anteriores, de janeiro/2023 a setembro/2023, foram repassadas em atrasos sem as devidas correções, multas e juros, cabe ressaltar, que até presente data os valores relativos a dívida de novembro de 2019 a março de 2021, dos auxílios doença e maternidade pagos pelo Fundo de Previdência, também não foi repassada. Foi apresentado pelo Comitê de Investimento, o relatório financeiro do ano de 2023, o mesmo tem como objetivo acompanhar, analisar e identificar as aplicações do RPPS, se estão sendo atendidas as normas em vigor e a política de investimentos na gestão de recursos do RPPS, sendo que os rendimentos apurados nas aplicações financeiras, no ano de 2023 foi de R\$ 11.768.491,37. Os recursos financeiros do RPPS foram geridos em conformidade com a política de investimentos, Resolução em vigor e Instituições Financeiras previamente credenciadas junto


Everaldo
Marcio
Valdiva
Sandro
Norma Feijó
Viviane
Lasie

ao RPPS, foram realizados ajustes na carteira dentre os próprios bancos em busca de manter a carteira posicionada conforme atual conjuntura econômica. A meta atuarial da carteira de investimentos para o exercício de 2023 determinada na PI foi de (IPCA+5,20%). O RPPS em 31.12.2023 obteve uma rentabilidade acumulada R\$ 11.768.491,37 o que equivale a 124,38% da meta da PI para segundo semestre, ou seja, atingiu a meta do ano. O RPPS conseguiu 12,51 % no exercício e a meta foi de 10,06%. Da consulta aos dados disponíveis no site eletrônico do Município e do Ministério do Trabalho e Previdência comprovam que durante o ano de 2023 os investimentos do RPPS se mantiveram, enquadrados e sem apontamentos na parte de limites percentuais. Diante da análise dos relatórios enviados pela consultoria Referência, bem como, acompanhamento mensal por parte do gestor, do comitê de investimentos e conselho, a parte dos investimentos *versus* a meta *versus* o enquadramento da PI do ano de 2023, foram atendidas as normas em vigor e a política de investimentos na gestão de recursos do RPPS, e não foram verificadas deficiências e irregularidades no período, reiteramos que estão disponíveis para consulta nas fontes indicadas, e considerando as exigências legais pertinentes aos RPPS, no que diz respeito a organização. Ressaltamos ainda que o RPPS atingiu a meta em 124,38% (relatório do Comitê de Investimentos em anexo). Por fim, está Ata será protocolada no Poder Legislativo Municipal e solicitamos que a referida ata, seja distribuída cópia a todos os vereadores, devido a importância dos assuntos tratados, bem como todas as atas anteriores. Nada mais havendo a tratar encerro a presente ata, que vai assinada por todos os presentes.


Vice-re gestor Mun.

FUNDO MUNICIPAL DE PREVIDÊNCIA DE CANDIOTA

RELATÓRIO COMITE DE INVESTIMENTOS

INTRODUÇÃO

Em cumprimento as determinações legais, em especial as do art. 129 da Portaria 1.467 do MTP, de 02 de junho de 2022, apresentamos o Relatório de Análise da Aderência da Gestão dos Recursos do RPPS conforme a Resolução CMN 4.963/2021, e a **Política de Investimentos do ano de 2023**, do FUNDO MUNICIPAL DE PREVIDÊNCIA DE CANDIOTA, inscrito no CNPJ: 94.702.818/0002-80.

Este relatório tem como objetivo acompanhar, analisar e identificar as aplicações do RPPS, se estão sendo atendidas as normas em vigor e a política de investimentos na gestão de recursos do RPPS

POLÍTICA DE INVESTIMENTOS 2023

A política de investimentos para o ano de 2023 APROVADA em 15/12/2022 e enviada via CADPREV-WEB, cumprindo o prazo da aprovação que era até 31/12/2022. Previu que os recursos do RPPS devem ser aplicados conforme a Resolução CMN 4.963/2021 e Portaria MTP 1467/2022, tendo presentes as condições de segurança, rentabilidade, solvência, liquidez e transparência. Observada a legislação vigente, devem ser alocados, conforme as diretrizes definidas na Política de Investimentos, nos seguintes segmentos de aplicação: **renda fixa, renda variável e investimento no exterior.**

Os valores recebidos a título de taxa de administração devem ser mantidos de forma segregada dos recursos destinados ao pagamento de benefícios, em conta individual, distinta dos demais recursos do RPPS que não vêm ocorrendo, mesmo com inúmeras solicitações do Comitê de Investimentos.

OBS: foi retificado o DPIN diante que no primeiro envio da PI não tinha a maioria do comitê com a certificação renovada, por isso o ajuste no dia 23/02.

Enquadramento aprovado na PI 2023:

DEMONSTRATIVO DA POLÍTICA DE INVESTIMENTOS - DPIN

SEGMENTO	TIPO DE ATIVO	LIMITE DA RESOLUÇÃO CMN %	POSIÇÃO ATUAL DA CARTEIRA (R\$)	POSIÇÃO ATUAL DA CARTEIRA (%)	ESTRATÉGIA DE ALOCAÇÃO - POLÍTICA DE INVESTIMENTO DE RMBL			META DE RENTABILIDADE PARA O EXERCÍCIO POR TIPO DE ATIVO
					LIMITE INFERIOR (%)	ESTRATÉGIA ALVO (%)	LIMITE SUPERIOR (%)	
Renda Fixa	Títulos Públicos de Emissão do Tesouro Nacional - SELIC - Art. 2º, I, a	100,00	9,00	6,67	0,00	1,00	4,00	
Renda Fixa	Fundo de Investimento - 100% TÍTULOS Públicos SELIC - Art. 2º, I, b	100,00	71.898.165,70	50,35	0,00	62,00	100,00	
Renda Fixa	Fundo de Investimento em Índices de Mercado (ETF) - 100% Títulos Públicos - Art. 2º, I, c	100,00	0,00	0,00	0,00	1,00	10,00	
Renda Fixa	Fundo de Investimento em Renda Fixa - Crédito Privado - Art. 2º, I, d	60,00	1.126.944,2	0,79	0,00	30,00	30,00	
Renda Fixa	Fundo de Investimento em Títulos de Mercado (ETF) - Renda Fixa - Art. 2º, I, e	60,00	0,00	0,00	0,00	0,00	1,00	
Renda Fixa	Ações de Renda Fixa Emissoras por Participação Financeira - Art. 2º, I, f	5,00	0,00	0,00	0,00	0,00	4,00	
Renda Fixa	Fundo de Investimento em Renda Fixa - Crédito Privado - Art. 2º, I, g	5,00	0,00	0,00	0,00	0,00	5,00	
Renda Variável Investimentos Estruturados	Fundo de Investimento em Ações - Art. 3º, I, a	30,00	1.812.122,54	1,27	0,00	1,00	24,00	
Renda Variável Investimentos Estruturados	Fundo de Investimento em Índice do Mercado (ETF) - Renda Variável - Art. 3º, I, b	20,00	0,00	0,00	0,00	0,00	20,00	
Investimentos no Exterior	Fundo de Investimento em Renda Fixa - Dívida Externa - Art. 3º, I, c	10,00	0,00	0,00	0,00	0,00	0,00	
Investimentos no Exterior	Fundo de Investimento em Índice do Mercado (ETF) - Renda Variável - Art. 3º, I, d	10,00	0,00	0,00	0,00	0,00	10,00	
Investimentos no Exterior	Fundo de Investimento em Renda Fixa - Dívida Externa - Art. 3º, I, e	10,00	1.107.208,44	0,78	0,00	0,00	0,00	

Página 20 de 43



MINISTÉRIO DA PREVIDÊNCIA SOCIAL - MPS
SECRETARIA DE POLÍTICAS DE PREVIDÊNCIA SOCIAL - SPDS
DEPARTAMENTO DOS REGIMES DE PREVIDÊNCIA NO SERVIÇO PÚBLICO - DRPSP

DEMONSTRATIVO DA POLÍTICA DE INVESTIMENTOS - DPIN

SEGMENTO	TIPO DE ATIVO	LIMITE DA RESOLUÇÃO CMN %	POSIÇÃO ATUAL DA CARTEIRA (R\$)	POSIÇÃO ATUAL DA CARTEIRA (%)	ESTRATÉGIA DE ALOCAÇÃO - POLÍTICA DE INVESTIMENTO DE RMBL			META DE RENTABILIDADE PARA O EXERCÍCIO POR TIPO DE ATIVO
					LIMITE INFERIOR (%)	ESTRATÉGIA ALVO (%)	LIMITE SUPERIOR (%)	
Investimentos Estruturados	Fundo de Investimento Multimercado - FIM - Art. 10, I	10,00	0,00	0,00	0,00	0,00	10,00	
Investimentos Estruturados	Fundo de Investimento em Participações - FIP - Art. 10, I	0,00	0,00	0,00	0,00	0,00	0,00	

Imagem 2 fonte DATAPREV

RENDIMENTOS DO SEGUNDO SEMESTRE

Total de rendimentos apurados nas aplicações financeiras, no ano de 2023 foi de R\$ 11.768.491,37.

Fundos de Investimento	RENTABILIDADE				
	12/2023 (%)	Últimos 6 meses (%)	No ano (%)	12/2023 (R\$)	ANO (R\$)
AU STRO IMA-B ATIVO FIC RENDA FIXA	2,08%	-30,50%	-40,00%	10.815,53	-330.174,13
AU STRO MULTISEKTORIAL FIP MULTISTRATÉGIA	-0,19%	-79,60%	-79,78%	-307,63	-645.704,20
BANRISUL ABSOLUTO FIC RENDA FIXA LP	0,90%	0,09%	13,00%	118.156,54	1.552.673,46
BANRISUL AUTOMÁTICO FIC RENDA FIXA CURTO PRAZO	0,73%	5,05%	10,68%	793,37	88.312,32
BANRISUL FOCO IDKA IPCA 2A FIC RENDA FIXA	1,42%	4,86%	11,88%	-41.593,38	442.038,01
BANRISUL FOCO IMA-G FIC RENDA FIXA LP	1,61%	5,48%	14,67%	225.624,91	1.668.207,65
BANRISUL FOCO IMA-B FIC RENDA FIXA LP	2,77%	3,95%	15,57%	152.068,34	954.579,66
BANRISUL FOCO IRF-M 1 FIC RENDA FIXA	0,89%	6,04%	13,00%	27.711,16	250.585,80
BANRISUL PREVIDENCIA IPCA 2024 FIC RENDA FIXA LP	0,87%	1,49%	5,97%	11.902,50	143.148,76
BB AÇÕES BOLSA AMERICANA FIAÇÕES	5,08%	9,59%	27,53%	0,00	85.296,92
BB AÇÕES GLOBAIS INSTITUCIONAL FIAÇÕES BDR NIVEL 1	5,03%	9,37%	17,78%	48.005,60	246.128,36
BB ALOCAÇÃO ATIVA RETORNO TOTAL FIC RENDA FIXA PREVIDENCIÁRIO	0,95%	5,73%	14,99%	81.050,99	1.124.524,75
BB CONSUMO FIC AÇÕES	6,06%	-1,67%	5,86%	22.564,02	21.850,51
BB GOVERNANÇA FIAÇÕES PREVIDENCIÁRIO	5,52%	12,88%	20,23%	40.562,24	130.455,80
BB IDKA 2 TÍTULOS PÚBLICOS FIC RENDA FIXA PREVIDENCIÁRIO	1,41%	4,84%	11,72%	111.891,41	841.810,71
BB IMA-B 5 FIC RENDA FIXA PREVIDENCIÁRIO LP	1,44%	4,62%	11,93%	80.472,82	565.010,73
BB IMA-B 5+ TÍTULOS PÚBLICOS FIC RENDA FIXA PREVIDENCIÁRIO	3,93%	3,67%	18,87%	57.796,80	242.512,65
BB IMA-B FIC RENDA FIXA PREVIDENCIÁRIO	2,74%	4,00%	15,77%	54.670,35	278.737,02
BB IMA-B TÍTULOS PÚBLICOS FIC RENDA FIXA PREVIDENCIÁRIO	2,74%	4,04%	15,77%	34.088,23	62.086,30
BB IRF-M 1 TÍTULOS PÚBLICOS FIC RENDA FIXA PREVIDENCIÁRIO	0,89%	6,00%	12,88%	3.082,62	14.048,43
BB IRF-M TÍTULOS PÚBLICOS FIC RENDA FIXA PREVIDENCIÁRIO	1,46%	6,05%	16,06%	54.688,24	417.178,23
BB PERFIL FIC RENDA FIXA REFERENCIADO DI PREVIDENCIÁRIO LP	0,90%	6,18%	12,98%	11.527,68	147.648,46
BB TÍTULOS PÚBLICOS IPCA FIC RENDA FIXA PREVIDENCIÁRIO	0,87%	6,07%	13,43%	0,00	37.198,51
BB TÍTULOS PÚBLICOS XXI FIC RENDA FIXA PREVIDENCIÁRIO	0,92%	5,32%	11,17%	8.022,72	90.317,33
CAIXA BRASIL 2024 I TÍTULOS PÚBLICOS FIC RENDA FIXA	0,92%	2,62%	5,19%	8.531,71	95.977,45
CAIXA BRASIL FIC RENDA FIXA REFERENCIADO DI LP	0,92%	6,54%	13,38%	104.222,20	1.434.148,54
CAIXA BRASIL GESTÃO ESTRATÉGICA FIC RENDA FIXA	1,21%	4,92%	13,59%	29.694,91	187.981,26
CAIXA BRASIL IDKA IPCA 2A TÍTULOS PÚBLICOS FIC RENDA FIXA LP	1,40%	5,23%	12,17%	4.770,78	36.699,87
CAIXA BRASIL IMA-B TÍTULOS PÚBLICOS FIC RENDA FIXA LP	2,73%	5,05%	16,86%	122.556,17	631.980,22
CAIXA BRASIL IRF-M 1 TÍTULOS PÚBLICOS FIC RENDA FIXA	0,89%	6,10%	13,09%	8.852,27	114.828,44
CAIXA BRASIL IRF-M FIC TÍTULOS PÚBLICOS FIC RENDA FIXA LP	1,71%	6,24%	18,18%	418,52	1.805,50
CAIXA INSTITUCIONAL FIAÇÕES BDR NIVEL 1	2,59%	9,07%	24,92%	0,00	48.360,83
CAIXA SMALL CAPS ATIVO FIAÇÕES	6,93%	3,02%	16,46%	20.000,10	43.623,44
LSH FIP MULTISTRATÉGIA	-0,06%	-76,30%	-76,50%	-20,47	-248,49
PUMA FIP MULTISTRATÉGIA	-0,10%	0,59%	-1,18%	-6,45	-80,71
SICREDI INSTITUCIONAL IRF-M 1 FIC RENDA FIXA	0,93%	6,28%	13,40%	47.617,76	326.494,15
SICREDI LIQUIDEZ EMPRESARIAL FIC RENDA FIXA	0,90%	6,12%	13,01%	28.595,74	418.848,87
			Total:	1.572.017,07	11.768.491,37

Imagem 3 - Fonte: RELATÓRIO REFERÊNCIA

COMPOSIÇÃO DE INVESTIMENTOS E BANCOS

Os recursos financeiros do RPPS foram geridos em conformidade com a política de investimentos, Resolução em vigor e Instituições Financeiras previamente credenciadas junto ao RPPS, foram realizados ajustes na carteira dentre os próprios bancos em busca de manter a carteira posicionada conforme atual conjuntura econômica.


O montante do capital do RPPS apurado em 31.12.2023 foi de R\$ 107.200.654,18 está investido nos fundos de investimentos e somado a C/C conforme:

Composição da Carteira	12/2023	
	RS	%
AU STRO IMA-B ATIVO FIC RENDA FIXA	530.623,84	0,49
ALSTRO MULTISECTORIAL FIP MULTISTRATEGIA	163.683,57	0,15
BANRISUL ABSOLUTO FI RENDA FIXA LP	13.210.013,04	12,32
BANRISUL AUTOMATICO FI RENDA FIXA CURTO PRAZO	201.467,50	0,19
BANRISUL FOCO IDKA IPCA 2A FI RENDA FIXA	2.961.165,64	2,76
BANRISUL FOCO IMA G FI RENDA FIXA LP	14.216.517,67	13,26
BANRISUL FOCO IMA-B FI RENDA FIXA LP	5.641.280,04	5,26
BANRISUL FOCO IRF-M 1 FI RENDA FIXA	3.129.971,80	2,92
BANRISUL PREVIDENCIA IPCA 2024 FI RENDA FIXA LP	1.379.737,50	1,29
BB AÇÕES GLOBAIS INSTITUCIONAL FI AÇÕES BDR NIVEL 1	1.630.800,68	1,52
BB ALOCAÇÃO ATIVA RETORNO TOTAL FIC RENDA FIXA PREVIDENCIÁRIO	8.628.443,79	8,05
BB CONSUMO FIC AÇÕES	394.969,78	0,37
BB GOVERNANÇA FI AÇÕES PREVIDENCIÁRIO	775.415,02	0,72
BB IDKA 2 TÍTULOS PÚBLICOS FI RENDA FIXA PREVIDENCIÁRIO	8.021.741,86	7,48
BB IMA-B 5 FIC RENDA FIXA PREVIDENCIÁRIO LP	5.651.355,98	5,27
BB IMA-B 5- TÍTULOS PÚBLICOS FI RENDA FIXA PREVIDENCIÁRIO	1.527.873,87	1,43
BB IMA-B FI RENDA FIXA PREVIDENCIÁRIO	2.046.369,50	1,91
BB IMA-B TÍTULOS PÚBLICOS FI RENDA FIXA PREVIDENCIÁRIO	1.276.586,30	1,19
BB IRF-M 1 TÍTULOS PÚBLICOS FIC RENDA FIXA PREVIDENCIÁRIO	351.115,18	0,33
BB IRF-M TÍTULOS PÚBLICOS FI RENDA FIXA PREVIDENCIÁRIO	3.802.974,49	3,55
BB PERFIL FIC RENDA FIXA REFERENCIADO DI PREVIDENCIÁRIO	1.289.287,43	1,20
BB PERFIL FIC RENDA FIXA REFERENCIADO DI PREVIDENCIÁRIO LP	877.075,30	0,82
BB TÍTULOS PÚBLICOS XXI FI RENDA FIXA PREVIDENCIÁRIO	933.856,75	0,87
CAIXA BRASIL 2024 I TÍTULOS PÚBLICOS FI RENDA FIXA	11.379.973,50	10,62
CAIXA BRASIL FI RENDA FIXA REFERENCIADO DI LP	2.489.072,90	2,32
CAIXA BRASIL GESTÃO ESTRATÉGICA FIC RENDA FIXA	345.095,57	0,32
CAIXA BRASIL IDKA IPCA 2A TÍTULOS PÚBLICOS FI RENDA FIXA LP	4.617.406,96	4,31
CAIXA BRASIL IMA-B TÍTULOS PÚBLICOS FI RENDA FIXA LP	1.007.646,10	0,94
CAIXA BRASIL IRF-M 1 TÍTULOS PÚBLICOS FI RENDA FIXA	24.915,50	0,02
CAIXA BRASIL IRF-M 1- TÍTULOS PÚBLICOS FI RENDA FIXA LP	308.684,50	0,29
CAIXA SMALL CAPS ATIVO FI AÇÕES	32.730,63	0,03
LSH FIP MULTISTRATEGIA	6.767,88	0,01
PC MA FIP MULTISTRATEGIA	5.140.994,15	4,80
SICREDI INSTITUCIONAL IRF-M 1 FI RENDA FIXA	3.205.085,98	2,99
SICREDI LIQUIDEZ EMPRESARIAL FI RENDA FIXA		
Total:	107.200.653,29	100,00

Disponibilidade em conta corrente:	0,89
Montante total - Aplicações + Disponibilidade:	107.200.654,18

Imagem 4 - Fonte: RELATÓRIO REFERÊNCIA

OS FUNDOS APLICADOS ESTÃO DISTRIBUÍDOS NAS INSTITUIÇÕES:



O RPPS segue a lista exhaustiva do MPS para novos aportes.

GRÁFICO 1 - Fonte: RELATÓRIO REFERÊNCIA

ACOMPANHAMENTO DA CARTEIRA DE INVESTIMENTOS *VERSUS* A META

A meta atuarial da carteira de investimentos para o exercício de 2023 determinada na PI foi de (IPCA+5,20%). O RPPS em 31.12.2023 obteve uma rentabilidade acumulada R\$ 11.768.491,37 o que equivale a 124,38% da meta da PI para segundo semestre, ou seja, **atingiu a meta do ano**. O RPPS conseguiu 12,51 % no exercício e a meta foi de 10,06%

MÊS BASE	RENTABILIDADE ACUMULADA		META		% da Meta
	RS	%			
12/2023	RS 11.768.491,37	12,5143%	IPCA + 5,20%	10,06 %	124,38%

Imagem 5 - Fonte: RELATÓRIO REFERÊNCIA

Conseguimos estar acima da meta, diante que a carteira permaneceu bem diversificada, ao longo exercício foram realizadas realocações na carteira, redistribuindo ativos conforme o cenário econômico.

Benchmark	Composição por segmento	
	RS	%
IMA-B	15.046.063,45	14,04
IPCA + 8%	163.683,57	0,15
CDI	37.914.284,25	35,37
IDKA 2	11.328.003,07	10,57
IMA Geral	14.216.517,67	13,26
IRF-M 1	9.629.727,23	8,98
IPCA	4.745.885,70	4,43
BDR	1.630.800,68	1,52
Ações	1.170.384,80	1,09
IMA-B 5	5.651.355,98	5,27
IMA-B 5+	1.527.873,87	1,43
IRF-M	3.802.974,49	3,55
IRF-M 1+	24.915,50	0,02
SMILL	308.684,50	0,29
FIP	39.498,53	0,04
Total:	107.200.653,29	100,00

Imagem 6 - Fonte: RELATÓRIO REFERÊNCIA

ELABORAÇÃO DO DEMONSTRATIVO DAS APLICAÇÕES E INVESTIMENTOS DOS RECURSOS – DAIR

O envio do DAIR, que é um dos critérios para a emissão do CRP, deve ocorrer até o último dia de cada mês, relativamente às informações das aplicações do mês anterior, segundo o art. 241, inciso IV, alínea “b” da Portaria do MTP nº 1.467 de 2022.

Demonstrativo das Aplicações e Investimentos dos Recursos										
Ente	CNPJ do Ente	Exercício	Mês	Finalidade do DAIR	Data da Posição	Data do Envio	Notificações (irregularidade)	Retificação	Imprimir DAIR PDF	Imprimir APRs PDF
Candidata	94.702.618/0001-08	2023	Dezembro	DAIR - Encerramento do Mês	31/12/2023	18/01/2024	10.31.03	Não	Imprimir	Imprimir
Candidata	94.702.618/0001-08	2023	Novembro	DAIR - Encerramento do Mês	30/11/2023	23/12/2023	08.17.19	Não	Imprimir	Imprimir
Candidata	94.702.618/0001-08	2023	Outubro	DAIR - Encerramento do Mês	31/10/2023	23/11/2023	13.21.53	Não	Imprimir	Imprimir
Candidata	94.702.618/0001-08	2023	Setembro	DAIR - Encerramento do Mês	30/09/2023	26/10/2023	09.49.20	Não	Imprimir	Imprimir
Candidata	94.702.618/0001-08	2023	Agosto	DAIR - Encerramento do Mês	31/08/2023	03/10/2023	09.01.59	Não	Imprimir	Imprimir
Candidata	94.702.618/0001-08	2023	Julho	DAIR - Encerramento do Mês	31/07/2023	22/08/2023	13.57.57	Não	Imprimir	Imprimir
Candidata	94.702.618/0001-08	2023	Junho	DAIR - Encerramento do Mês	30/06/2023	19/07/2023	10.27.40	Não	Imprimir	Imprimir
Candidata	94.702.618/0001-08	2023	Maior	DAIR - Encerramento do Mês	31/05/2023	25/06/2023	15.05.06	Não	Imprimir	Imprimir
Candidata	94.702.618/0001-08	2023	Abril	DAIR - Encerramento do Mês	30/04/2023	23/05/2023	07.56.19	Não	Imprimir	Imprimir
Candidata	94.702.618/0001-08	2023	Março	DAIR - Encerramento do Mês	31/03/2023	28/04/2023	12.54.50	Não	Imprimir	Imprimir
Candidata	94.702.618/0001-08	2023	Fevereiro	DAIR - Encerramento do Mês	29/02/2023	21/03/2023	15.47.01	Não	Imprimir	Imprimir
Candidata	94.702.618/0001-08	2023	Janerio	DAIR - Encerramento do Mês	31/01/2023	24/02/2023	13.04.11	Não	Imprimir	Imprimir

Imagem 7 Fonte: Ministério do Trabalho e Previdência

Da consulta aos dados disponíveis no site eletrônico do Município e do Ministério do Trabalho e Previdência comprovam que durante o ano de 2023 os investimentos do RPPS se mantiveram, **enquadrados e sem apontamentos NA PARTE DE LIMITES %.**

MONITORAMENTO DA POLÍTICA DE INVESTIMENTOS

Como já tratado anteriormente, a Política de Investimentos traz os limites de alocação em ativos de renda fixa, renda variável, estruturados, fundos imobiliários, em consonância com a legislação vigente. Além desses limites, há vedações específicas que visam dotar os gestores de orientações quanto à alocação dos recursos financeiros em produtos e ativos adequados ao perfil e às necessidades atuariais do RPPS. São utilizados cenários projetados pelo mercado atual e futuro, bem como análises realizadas pela equipe da Consultoria Referência em conjunto com Comitê de investimentos. O documento em questão pode ser revisto ou alterado, de forma justificada, com objetivo de se adequar ao mercado ou à eventual alteração de Legislação, neste segundo semestre **NÃO FOI NECESSÁRIA nenhuma alteração na redação da PI e nem de % de limites superiores dela.**

O enquadramento final do segundo semestre demonstramos abaixo:

Enquadramento	Valor Aplicado (R\$)	% Aplicado	% Limite alvo	% Limite Superior	Status
FI 100% títulos TN - Art. 7º, I, "b"	83.298.945,22	77,70%	62,00%	100,00%	ENQUADRADO
FI Renda Fixa - Art. 7º, III, "a"	20.588.655,99	19,21%	30,00%	60,00%	ENQUADRADO
FI Ações - Art. 8º, I	1.479.069,30	1,38%	2,50%	20,00%	ENQUADRADO
Fundo de Ações BDR Nível I - Art. 9º, A, III	1.630.800,68	1,52%	2,00%	10,00%	ENQUADRADO
FI em Participações - Art. 10º, II	39.498,53	0,04%	0,50%	1,00%	ENQUADRADO
Ativos não previstos 4.963	163.683,57	0,15%	-	-	DESENQUADRADO
Total:	107.200.653,29	100,00%	97,00%		

Imagem 8 - Fonte: RELATÓRIO REFERÊNCIA

OBS: O valor de R\$ 163.683,57 que é demonstrado como “desenquadrado” não está sendo apontado no envio do DAIR, são valores referente ao fundo AUSTRO MULTISSETORIAL FIP MULTIESTRATÉGIA que na época do aporte atendia a Legislação vigente.

CONCLUSÃO E RECOMENDAÇÕES

Diante da análise dos relatórios enviados pela consultoria Referência, bem como, acompanhamento mensal por parte do gestor, do comitê de investimentos e conselho, a parte dos investimentos *versus* a meta *versus* o ENQUADRAMENTO DA PI no segundo semestre do ano de 2023, foram atendidas as normas em vigor e a política de investimentos na gestão de recursos do RPPS, e **não foram verificadas deficiências e irregularidades no período**, reiteramos que estão disponíveis para consulta nas fontes indicadas, e considerando as exigências legais pertinentes aos RPPS, no que diz respeito a organização. Ressaltamos ainda que o RPPS atingiu a meta em 124,38%.